

# SET PARAMETER CALL TRANSACTION

## UDERSON LUIS FERMINO

---

### **Sumario:**

Muita das vezes está se exibindo algum, dado e um destes dados é a chave de alguma regra de negócio, por exemplo, um pedido de compra (ME23N) que tem a chave como o numero do pedido, ou o numero de uma Nota Fiscal (J1B23N), onde queremos muitas das vezes acessar estas os dados desta regra de negocio para visualizar melhor os dados, para isto usa-se o comando SET PARAMETERCALL TRANSACTION.

### **Sobre o Autor:**

Uderson Luis Fermino, formado em Ciências da Computação pela Faculdade de Pesquisa e Ensino IPEP, atua no mercado a 2 anos como desenvolvedor Java nas plataformas: (J2SE, J2EE e J2ME), com participação em grandes projetos envolvendo estas tecnologias. É consultor ABAP com experiências em REPORT, ALV (GRID, LIST, BLOCK, OO, TREE, HIERARQUICK), IDOC, ALE, ONLINE, SAPSCRIPT, SMARTFORM, NETWEAVER (JCO, BSP, WebDynpro).

### **Email:**

Uderson@gmail.com

# SET PARAMETER CALL TRANSACTION

## UDERSON LUIS FERMINO

---

### Exemplificação

Um ALV contém dados (informações) sobre notas fiscais, em algum momento o usuário que consultar uma nota individual, para isso o desenvolvedor ABAP criou um HOTSPOT sobre o campo CHAVE para visualização da Nota Fiscal, o campo chave é o DOCNUM da tabela J\_1BNFDOC e a transação é a J1B3N.

>>>

Numero do documento fiscal	Numero da nota fiscal	Serie	Modelo
<u>882</u>	372	1	1
<u>575</u>	300	1	1
<u>513</u>	299	1	1
<u>500</u>	297	1	1
<u>502</u>	293	1	1
<u>501</u>	291	1	1
<u>503</u>	291	1	1
<u>499</u>	297	1	1
<u>498</u>	297	1	1
<u>497</u>	297	1	1
<u>888</u>	369	1	1
<u>889</u>	370	1	1
<u>890</u>	368	1	1

Documento fiscal	Numero d
<u>882</u>	
<u>575</u>	
<u>513</u>	

# SET PARAMETER CALL TRANSACTION UDERSON LUIS FERMINO

---

Este campo abre uma nota fiscal relativa da Transação J1B3N

The screenshot shows a SAP interface. At the top, a field contains 'J1B3N' with a green checkmark icon. Below it, a 'Document Number' field contains '882' with a magnifying glass icon. An arrow points from the 'Document Number' field to a detailed view of a document. This view includes fields for Customer (2), NF no. (372), Document date (23.01.2008), and others. Below these fields are tabs for Overview, Total Values, Partners, Messages, Transport, and Financial. An 'Observations' field is empty. Below that is 'Orig.docum.num.' (0) and a checkbox for 'Follow-On Doc.Exists'. At the bottom is an 'Item Overview' table.

Item N...	NF Item T...	Stat.Item	Service/...	Material	Service	Plant	Value
10				1045MLPFS-F		6453	
20	1			1045MLPFS-F		6453	
30	1			1045MLPFS		6453	

Este exemplo foi feito a mão o usuário teve que coletar a informação (chave) da nota e entrar na transação específica para visualizar os dados.

Usando o comando SET PARAMETER ID {id} FIELD {valor} + CALL TRANSACTION {transação} { AND SKIP FIRST SCREEN }

E possível realizar está automação.

Onde para este exemplo ficaria assim:

# SET PARAMETER CALL TRANSACTION UDERSON LUIS FERMINO

---

Documento fiscal	Numero d
882	
575	
513	

Customer 2 84.512.045/0003-05 Lucent Technologies do Br  
NF no. 372 1 Form NF01 Form 01 (saidas)  
Document date 23.01.2008 Posting date 23.01.2008

Overview Total Values Partners Messages Transport Finan

Observations

Orig.docum.num. 0  Follow-On Doc.Exists

Item Overview								
	Item N...	NF Item T...	Stat.Item	Service/...	Material	Service	Plant	Value
	10	1	<input type="checkbox"/>	<input type="checkbox"/>	1045MLPFS-F		6453	
	20	1	<input type="checkbox"/>	<input type="checkbox"/>	1045MLPFS-F		6453	
	30	1	<input type="checkbox"/>	<input type="checkbox"/>	1045MLPFS		6453	

SET PARAMETER ID 'JEF' FIELD'882'.

CALL TRANSACTION 'J1B3N' AND SKIP FIRST SCREEN .

Mais surge uma duvida, com encontrar o ID para setar "SET PARAMETER ID"?

1º Entre na transação requerida (neste exemplo J1B3N)

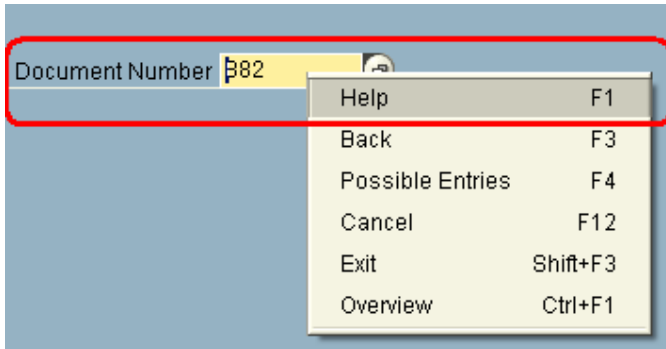
J1B3N

# SET PARAMETER CALL TRANSACTION

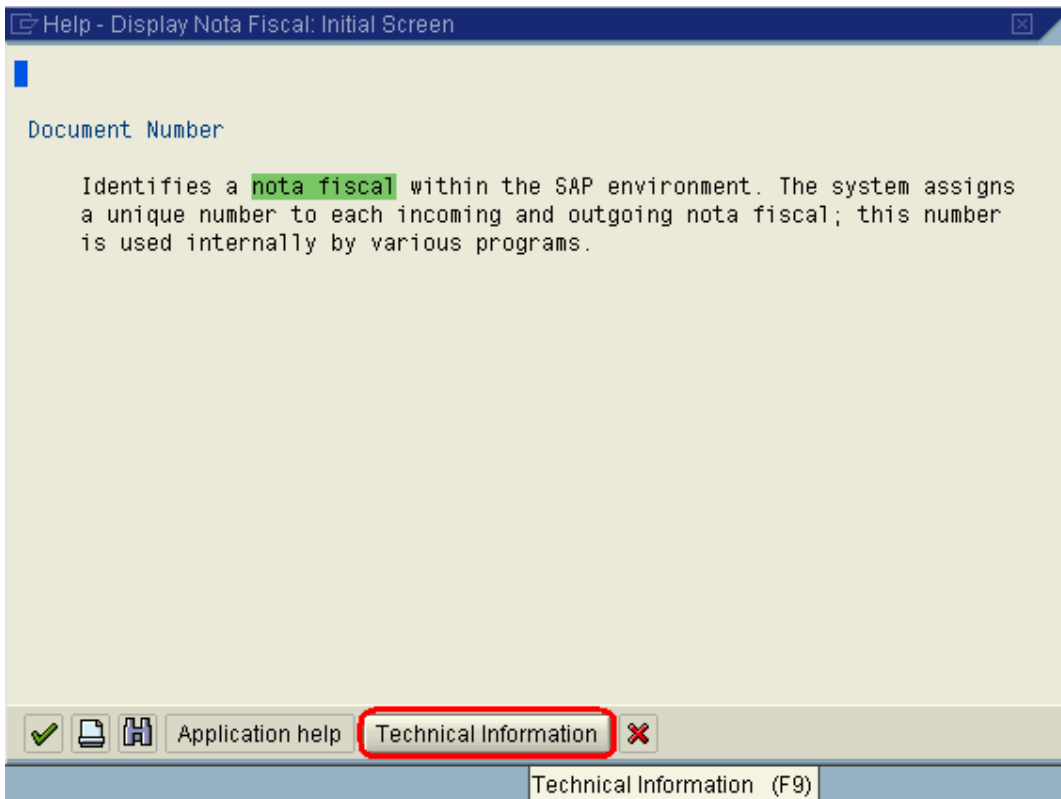
## UDERSON LUIS FERMINO

---

No campo chave clique com o botão direito ou tecle diretamente F1



Clique em Technical Information (Informação Técnica) ou tecle F9

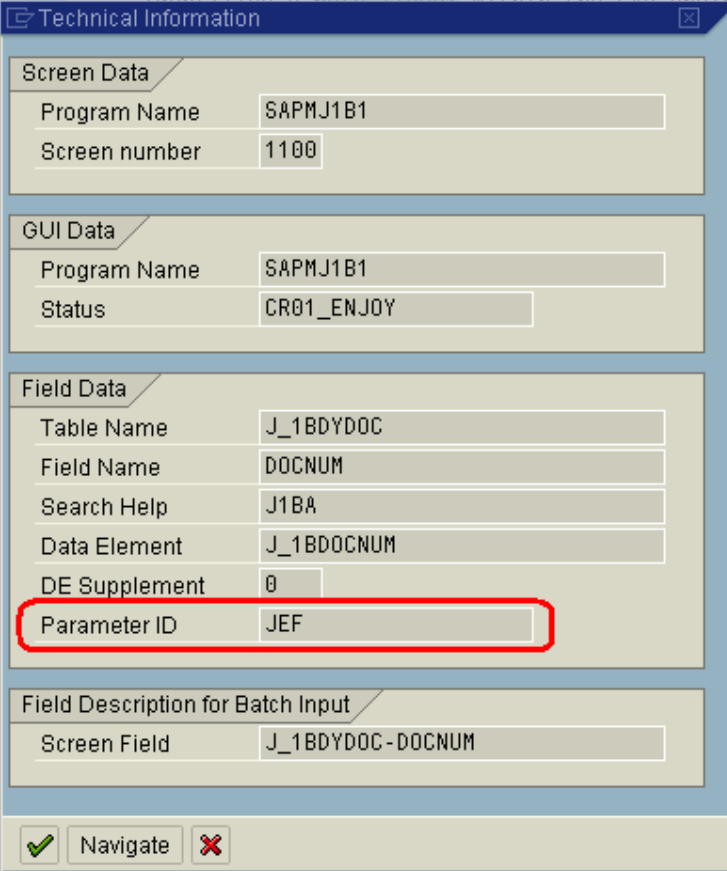


# SET PARAMETER CALL TRANSACTION

## UDERSON LUIS FERMINO

---

Parameter ID contém os valores para usar o comando requerido.



The screenshot shows a 'Technical Information' dialog box with the following data:

Screen Data	
Program Name	SAPMJ1B1
Screen number	1100

GUI Data	
Program Name	SAPMJ1B1
Status	CR01_ENJOY

Field Data	
Table Name	J_1BDYDOC
Field Name	DOCNUM
Search Help	J1BA
Data Element	J_1BDOCNUM
DE Supplement	0
Parameter ID	JEF

Field Description for Batch Input	
Screen Field	J_1BDYDOC-DOCNUM

At the bottom of the dialog, there are buttons for 'Navigate' (with a green checkmark icon) and a red 'X' icon.